


TRUK
MITSUBISHI
NO.1
DI INDONESIA



Chrome Grill



Brake Shoe lebih lebar

110PS

NEW FRONT GRILL | BRAKE SHOE

FE 73 6 BAN | SUPER ECONOMICAL



Bak Besi

Box Aluminium

Bak Kayu

Tangki

SPESIFIKASI

MODEL		FE 73
DIMENSI		
Jarak Sumbu Roda	mm	3.350
Panjang Keseluruhan	mm	5.960
Lebar Keseluruhan	mm	1.870
Tinggi Keseluruhan	mm	2.130
Tinggi Minimal dari tanah	mm	200
Jarak roda depan kiri-kanan	mm	1.390
Jarak roda belakang kiri-kanan	mm	1.435
BERAT		
Berat chassis termasuk kabin	kg	2.145
Max G.V.W	kg	7.000
KEMAMPUAN		
Kecepatan Maksimum	km/jam	100
Daya Tanjak	tan Ø	29.5
Radius putar minimum	m	7.0
RODA		
Ban		7.00-16-14PR
Velg		16x5.50F, 5 studs
MESIN		
Model		4D34-2AT5
Tipe		4 langkah, direct injection, mesin diesel pendingin air dengan turbo intercooler
Jumlah Silinder		4 sejajar
Diameter X Langkah	mm	104x115
Isi Silinder	cc	3.908
Daya Maksimum (JIS)	PS/rpm	110/2.900
Torsi Maksimum (JIS)	Kg.m/rpm	28/1.600
TRANSMISI		
Model		M025S5
Tipe		5 gigi maju dan 1 gigi mundur, 1-5 synchromesh, gigi mundur constantmesh
Perbandingan gigi		5.181-2.865-1.593-1.000-0.739 Mundur 5.181
Kopeling		Pelat kering tunggal, C3W28D
AS		
Depan		Reverse Elliot, tipe "I" Beam
Belakang		Full Floating Type
Perbandingan gigi akhir		5.714
SETIR		
		Ball nut type with adjustable steering column (tilt & telescopic)
SUSPENSI		
Depan		Laminated leaf springs dengan shock absorber
Belakang		
REM		
Rem kaki (Service brake)		Sistem Hidraulis dengan Vacuum Servo Assistance, Dual Circuit
Rem tangan (Parking brake)		Tipe internal expanding di bagian belakang transmisi
Rem pembantu (Auxiliary brake)		Sistem pengereman gas buang
SISTEM KELISTRIKAN		
Accu (Battery)		24 V
KAPASITAS BAHAN BAKAR		
Tangki	liter	100

Catatan: Untuk peningkatan dan penyesuaian dengan perkembangan teknologi, spesifikasi ini sewaktu-waktu dapat berubah tanpa pemberitahuan lebih dahulu.

MESIN TANGGUH DAN CHASSIS KOKOH

MESIN 4D34-2AT5 TURBO INTERCOOLER
Irit bertenaga tahan lama



EURO 2

NEW Brake Shoe
Lebih lebar, kuat dan tahan lama



Chassis
Chassis kokoh, tangguh dan tahan lama.

FITUR LENGKAP



Tachometer
Mempermudah penyetelan putaran mesin dengan kecepatan kendaraan, agar irit BBM.



Mitsubishi In Dash Gear Shift
Tuas transmisi menyatu dengan dashboard, kabin lega.



Tilt & Telescopic Steering
Memudahkan dalam pengaturan posisi kemudi sesuai postur tubuh pengemudi.

PERAWATAN MUDAH



Kabin Jungkit
Mudah dalam pemeriksaan dan perawatan mesin.



Inspection Lid
Berada di bawah jok penumpang, pengecekan mesin lebih mudah.



Tangki Radiator
Posisi di bagian luar sehingga mudah dikontrol.

LAYANAN PURNA JUAL



JARINGAN TERLUAS
SERVIS DAN SUKU CADANG RESMI



Truck Center

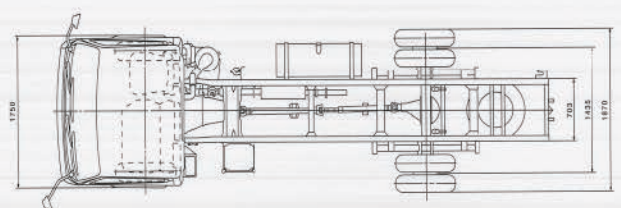
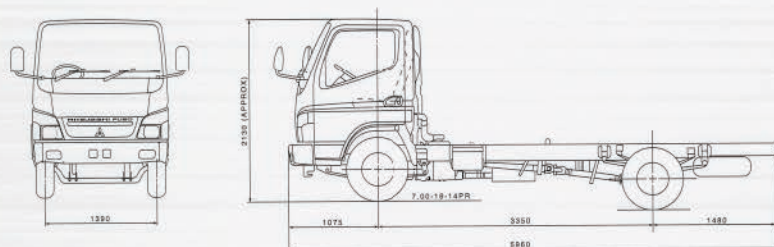


Mobile Workshop Service

Suku Cadang Ada Di Mana-Mana

Lebih dari 4.500 toko suku cadang siap melayani kebutuhan konsumen di seluruh pelosok nusantara.

DIMENSI



Manufactured at PT. Krama Yudha Ratu Motor, Jakarta - Indonesia

09/16